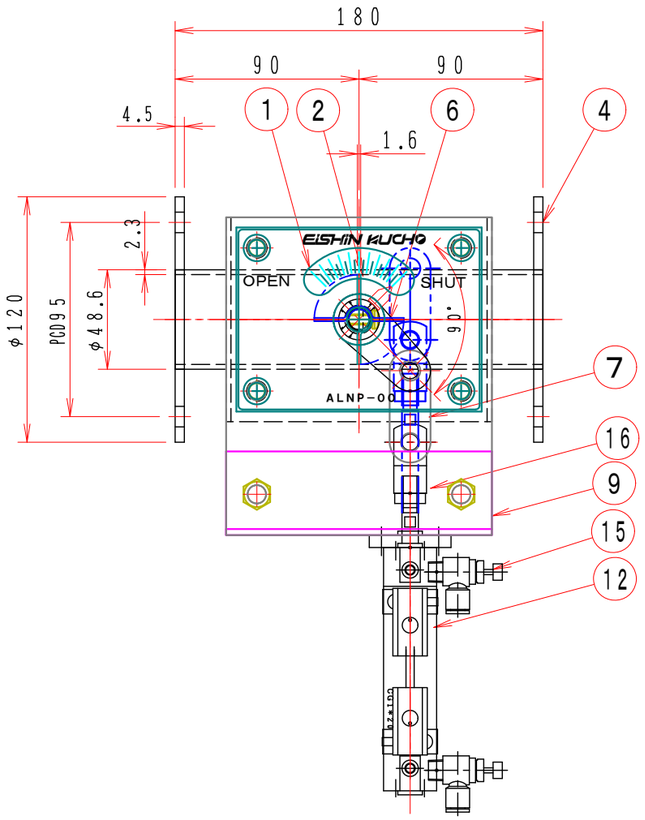

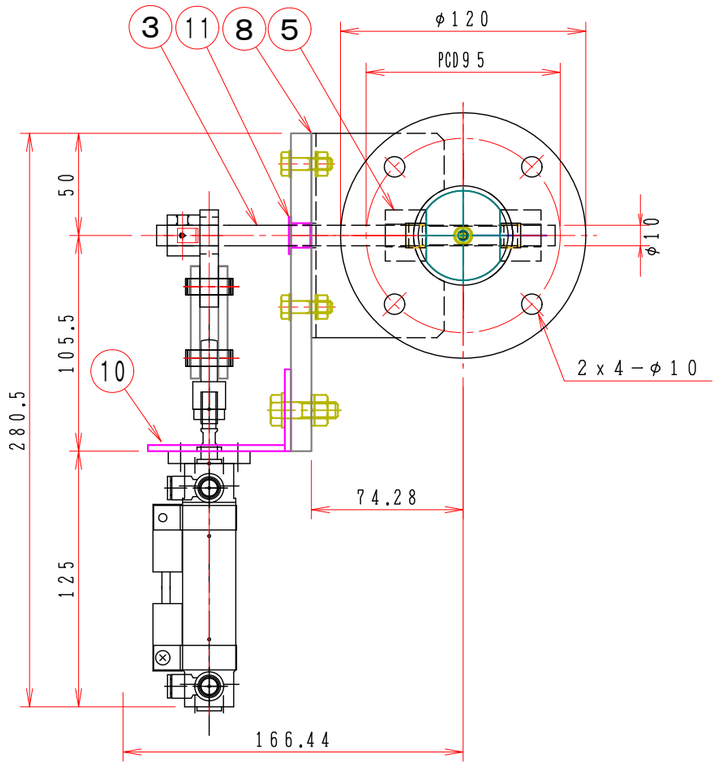

注記

図中の寸法については現場調査及び機器設計等の進捗にともなって変更することがある。

No	部品名称 TITLE	数量 QTY	備考（規格・寸法）(DIMENSIONS)
20			
19			
18	ハーフユニオン	1	KQ2H06−01S オプション
17	サイレンサー	1	オプション
16	一山ナックルジョイント	1	I−02B
15	スピードコントローラー	1	AS2201F−01−06S オプション
14	電磁弁	1	VZ3140−5LZ−01 オプション
13	エアーシリンダー	1	CG1FN20−50−B54−XB6 オプション
12	エアーシリンダー	1	CG1FN20−50
11	ドライブッシュ	1	LFZF10−10
10	シリンダー取付金具	1	SPC−2.3t
9	耐熱基板	1	PMX−573 5.0t
8	基板取付台	1	SPC−2.3t
7	リンク板	2	SS400 4.5t
6	リンケージ	1	SS−400
5	シャフト・ボス	2	B20010XS XMS−1214−10
4	フランジ	1組	SS400 4.5t
3	シャフト	1	SGD φ10
2	可動羽根	1	SPHC−1.6t
1	ダンパー本体	1	SS−40A 2.3t

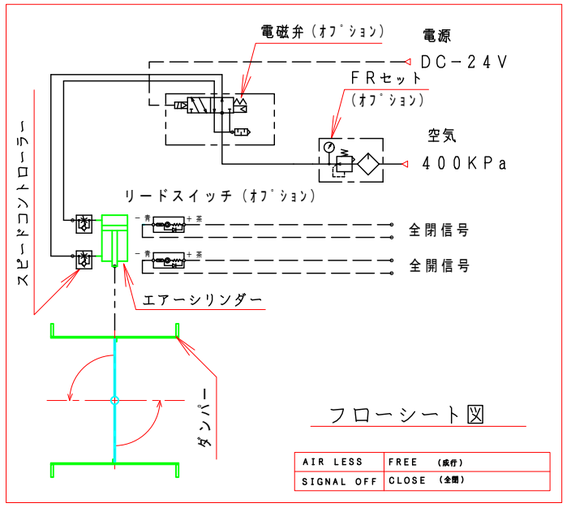

フローシート図

特　記

1．板フランジとケーシング接合部の内面は全溶接、外側は点付溶接。

2．塗装は内外面錆止め塗装外面シルバー１回塗り。

3．本図ダンパーの使用範囲は下記の通です。

静圧：±４９０Ｐａ［±５０ｍｍＡｑ］以下　風速：１５ｍ／ｓ以下　温度：−１０～２００℃以下

☆　エアーシリンダーは仕様により異る場合があります、別途お問い合せ下さい。
☆　開閉センサーの後付は不可（シリンダー交換になります）

回数 REV.MARK	年月日 DATE	承認 APPROVED BY	変更者 REVISED BY	記事 CONTENTS
01	DEC.11.2009		Takeda	1．修正済

変更 REVISIONS

尺度 SCALE 1：3
単位 UNITS mm

承認 APPROVED BY
設計 DESIGNED BY
検図 CHECKED BY
製図 DRAWN BY 武田 DEC.15.2006

名称 TITLE

自動ダンパー
EVPAF−40A EHS

耐熱 200℃（SS）

栄進空調株式会社
EISHIN KUCHO CO., LTD.

図面番号 DRAWING NO. EVPAF−40AEHS

01/10

変更回数 REV.MARK 00

M/#　保管 REGISTERED　O/#　工事番号 JOB No.